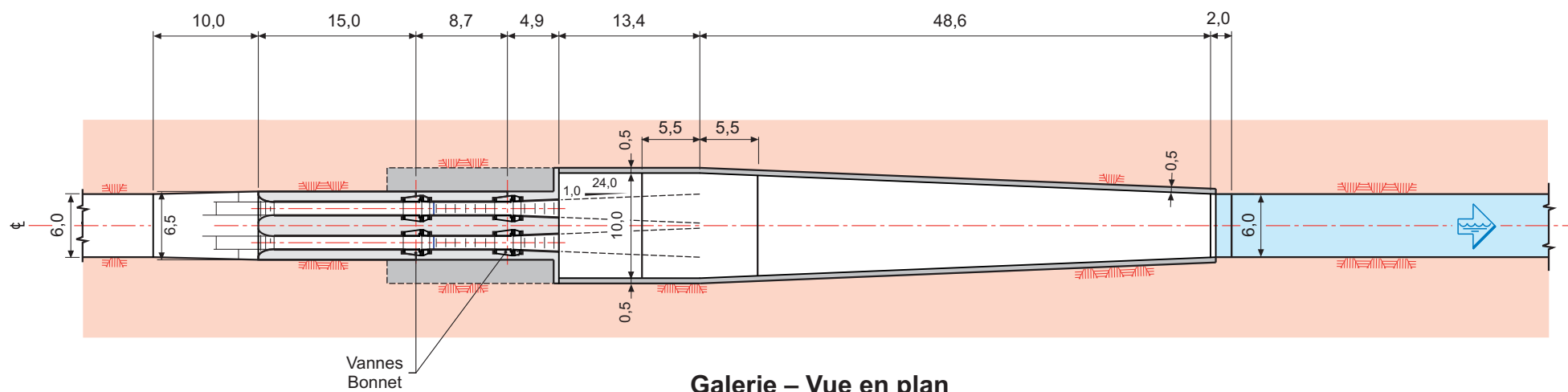
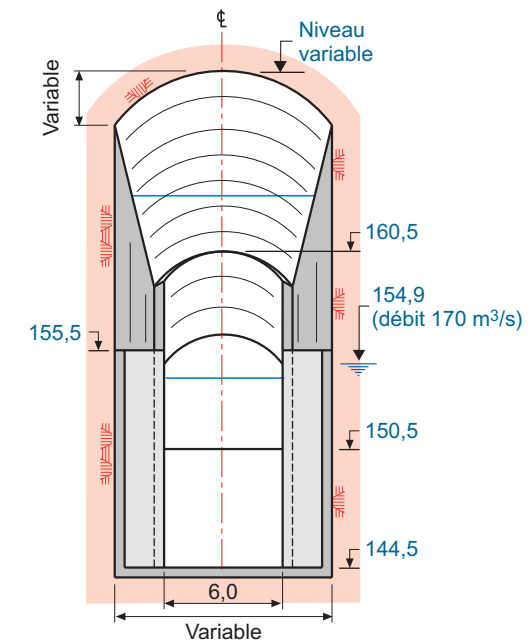
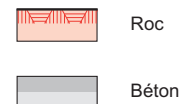


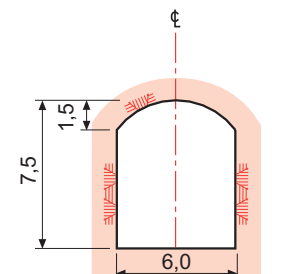
Débit réservé – Coupe A



Galerie – Vue en plan



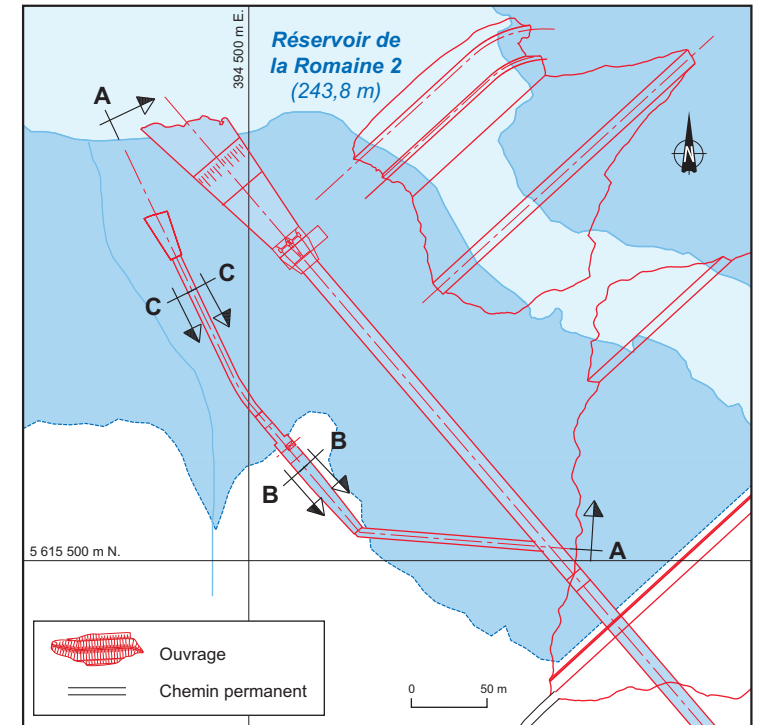
Galerie – Coupe B



Galerie – Coupe C

**Notes :**  
La conception préliminaire des ouvrages a été réalisée lors des études d'avant-projet. À l'étape de l'ingénierie détaillée, la fonction des ouvrages sera maintenue, mais leur agencement pourrait être ajusté à la lumière de relevés de terrain supplémentaires, des essais et des contraintes saisonnières de construction.

La configuration des ouvrages temporaires est montrée à titre indicatif seulement.



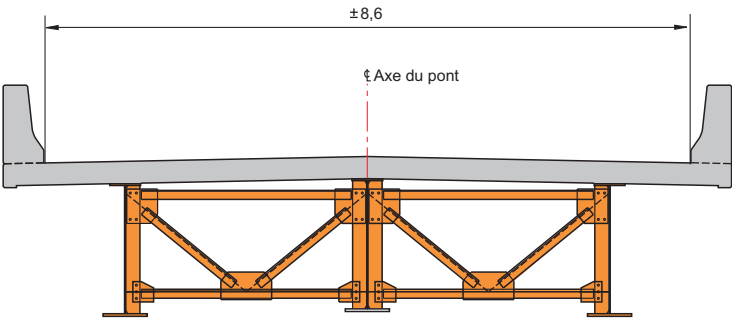
Complexe de la Romaine  
Ouvrage régulateur  
Variante 2007

Fichier : 0344\_cap057-02\_ge\_324\_080613.fh10

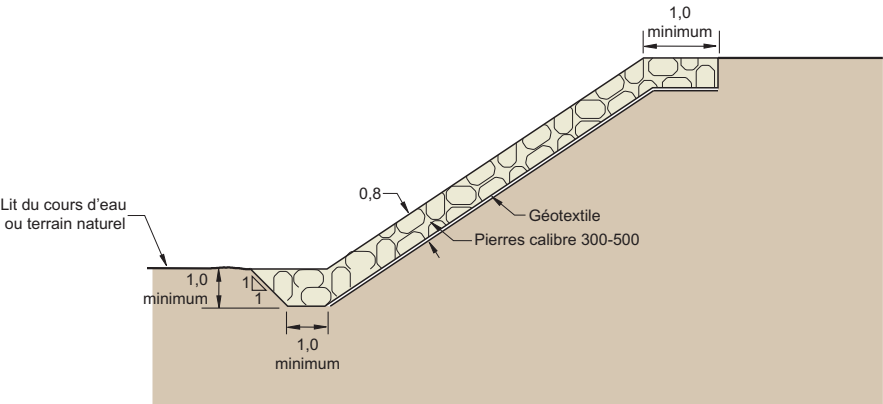
Planche CA-57-2

Juin 2007

Hydro  
Québec  
Production

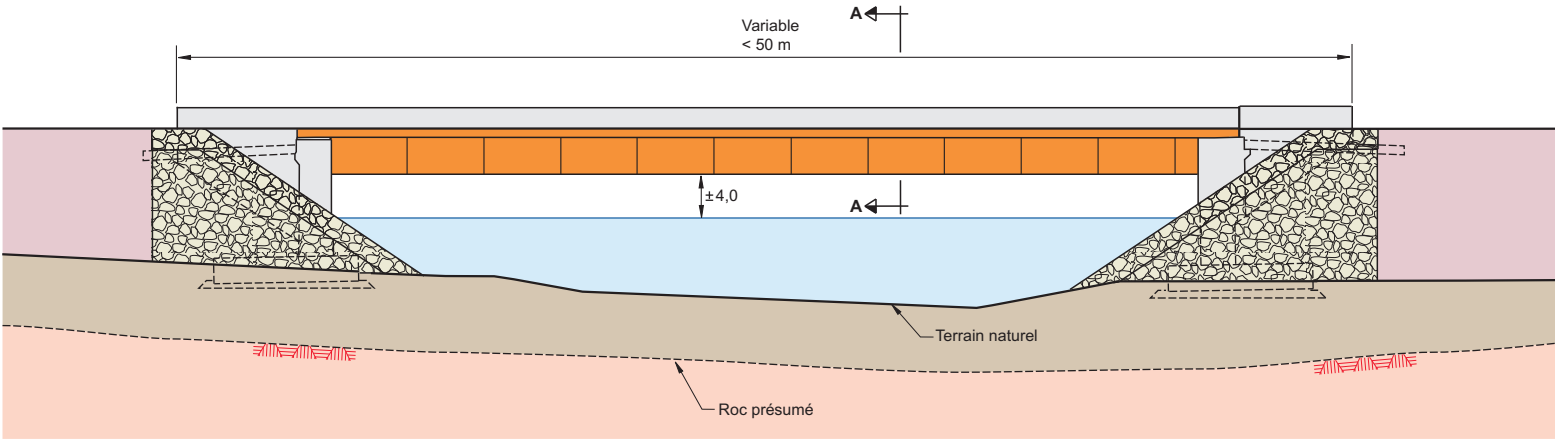


Pont permanent  
Coupe transversale A-A



Revêtement de pierres  
Coupe B-B

- Structure de métal
- Protection en enrochement
- Béton
- Remblai
- Mort-terrain
- Roc



Pont permanent  
Coupe type

**Notes :**  
La planche illustre la conception des ouvrages au stade des énoncés d'envergure. À l'étape de l'ingénierie détaillée, la fonction des ouvrages sera maintenue, mais leur agencement pourrait être ajusté à la lumière des relevés de terrain et des essais supplémentaires effectués, ainsi que des contraintes de construction et des contraintes saisonnières.

La configuration des ouvrages temporaires est montrée à titre indicatif seulement.

Complexe de la Romaine

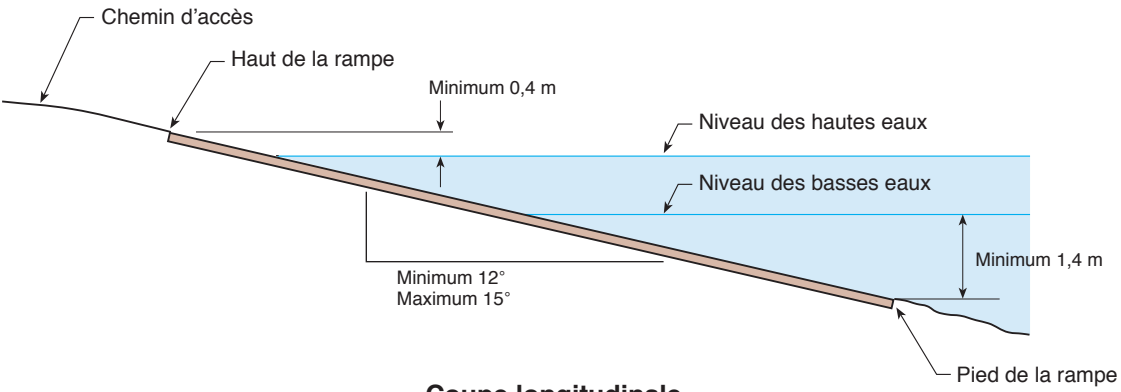
Pont permanent type

Fichier :  
0344\_cap066-01\_ge\_632\_080604.fh10

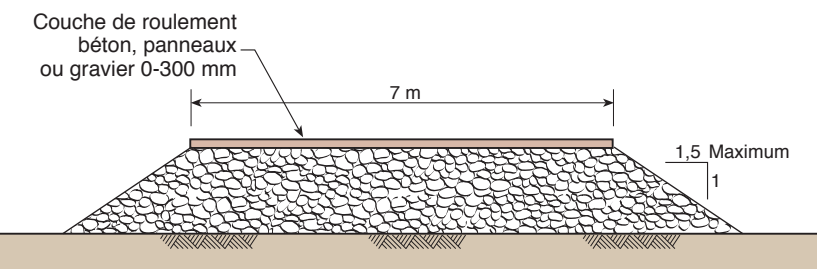
Planche CA-66-1

Juin 2008

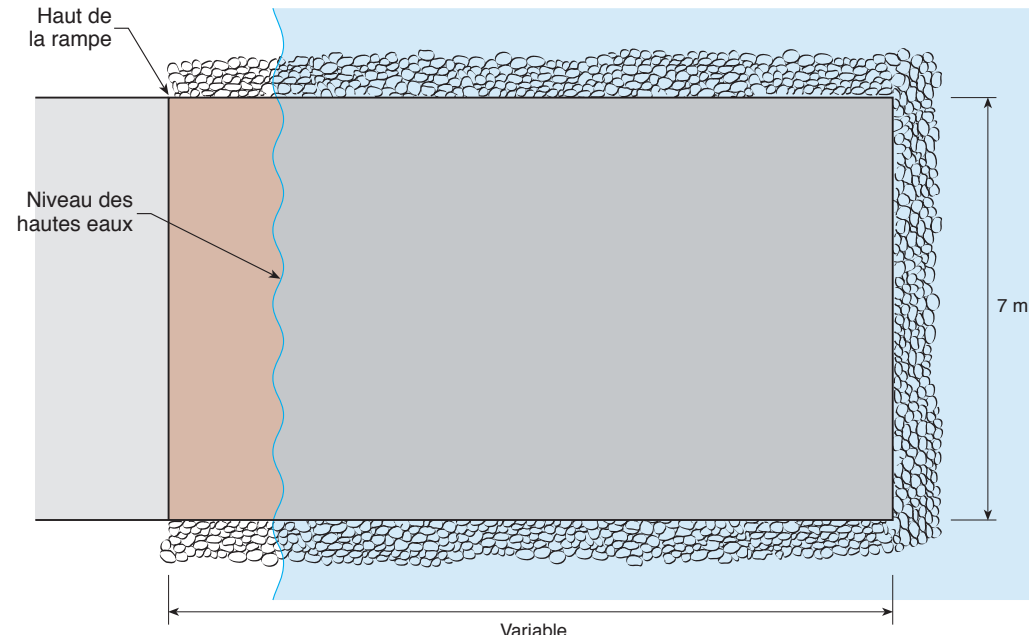
Hydro  
Québec  
Production




Coupe longitudinale



Coupe transversale



Plan



Implantation type

Complexe de la Romaine

Rampe de mise à l'eau type

Fichier :  
0344\_cap092-01\_ge\_631\_080604.fh10

Planche CA-92-1

Juin 2008

Hydro Québec  
Production

